

PC基本設定／PCサウンド設定(一般)

サウンド設定の注意点 ~設定のポイントは2つです~

1. 再生デバイス


不要デバイスのミュート



設定のポイント : 不要デバイスのミュート
調整ミスの場合 : 相手にループエコーが返ります。

2. 録音デバイス

マイクブーストのoff



設定のポイント : マイクブーストのoff
調整ミスの場合 : 音割れを起こします。

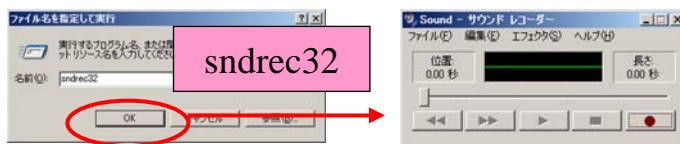
※良好な音質が得られない場合は、プラントロニクス社製AUDIO用USBアダプター(DSP50)の利用を推奨致します。

※ライン入力機器をご利用の場合は、Creative社製SoundBlaster(DigitalMusicPX)の利用を推奨致します。

操作手順

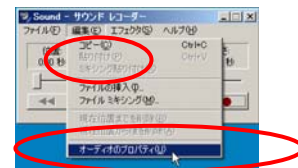
1. サウンドレコーダーの起動

「スタートボタン」 → 「ファイル名を指定して実行」
→ [sndrec32]

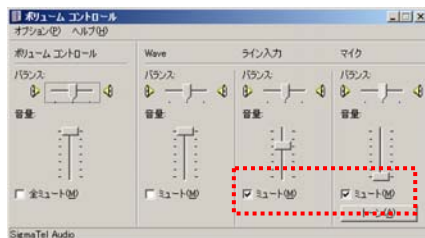


2. オーディオプロパティの起動

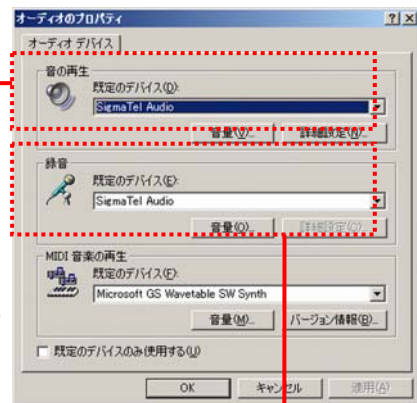
「編集」 → 「オーディオのプロパティ」



3. 再生デバイスにおける不要デバイスのミュート

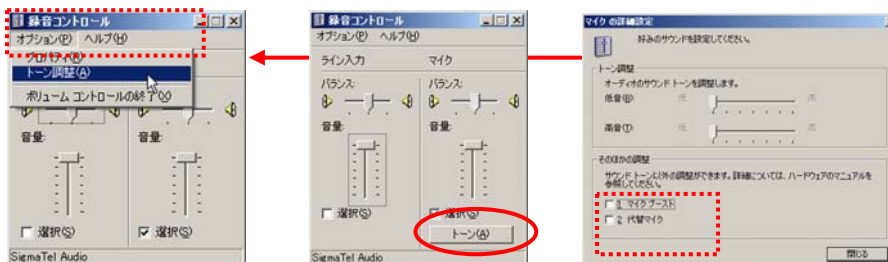


「音の再生」→「音量」



※「ボリュームコントロール」と「Wave」以外はミュートして下さい。
※項目が無い場合は、「オプション」→「プロパティ」も中のデバイスにチェックを入れて表示させて下さい。

4. 録音デバイスにおけるマイクブーストOFF設定



「録音」→「音量」

「オプション」→「トーン」→「ブーストoff」

※ブーストがonですと、音量は大きくなりますが音割れ等発生し音質は低下します。

